CONFIGURAÇÃO DE PENAS P/ PLOTAGEM

COR		ESP.
1	07	0,1
2	07	0,2
3	07	0,3
4	07	0,4
5	07	0,5
6	07	0,6
7	07	0,25
8	07	0,09
9	07	0,15
140	140	0,15
162	162	0,15

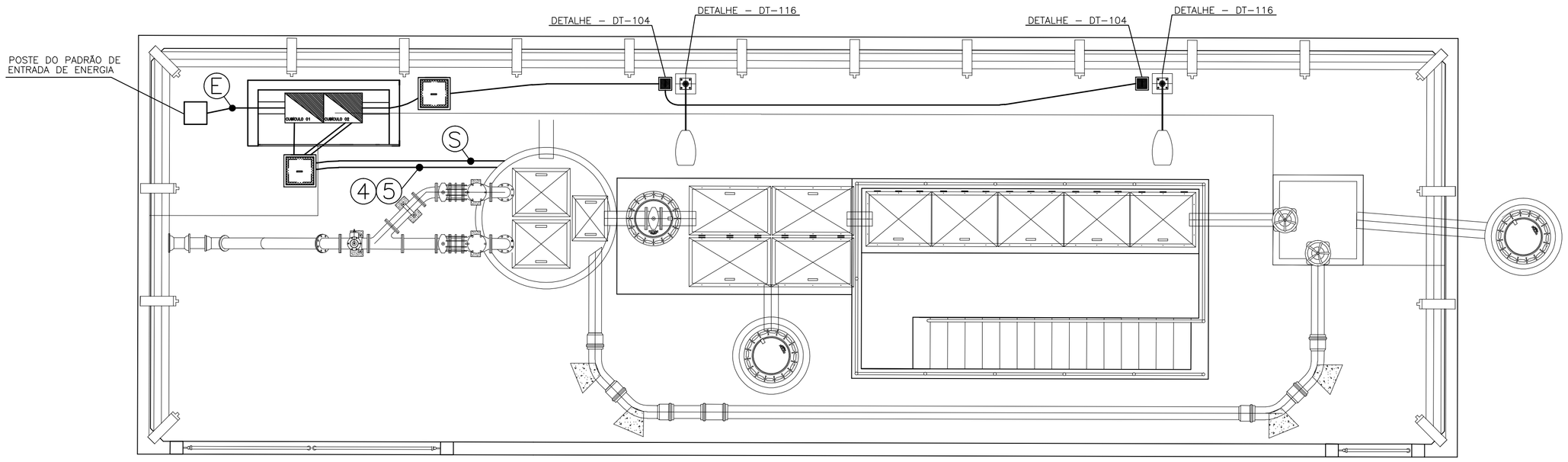

SIMBOLOGIA DA PLANTA DE DISTRIBUIÇÃO

SÍMBOLO	DESCRIÇÃO
	LUMINÁRIA TIPO PÚBLICA COM UMA LÂMPADA VAPOR DE SODIO 250W, COM REATOR INCORPORADO, MONTADA EM POSTE CURVO BRAÇO SIMPLES A 8 METROS DO SOLO.
	LUMINÁRIA TIPO PÚBLICA COM DUAS LÂMPADA VAPOR DE SODIO 250W, COM REATOR INCORPORADO, MONTADA EM POSTE CURVO BRAÇO DUPLO A 8 METROS DO SOLO.
	CAIXA–800x800x800mm
	CAIXA–500x500x500mm
	CAIXA–300x300x300mm

E — RAMAL DE ENTRADA – #3x1cond.(10mm²) Vermelho (R), Preto (S) e Branco (T) + #1x1cond.(10mm²)Azul Claro + #1x1cond.(10mm² em cobre nú) – 0,6/1kV — ELETR. AÇO GALV. ø3"

04 05 — CIRC.4 CIRC.5 — CIRC.4 E 5#2x(3cond.(6,0mm²) Vermelho (R), Preto (S) e Branco (T)) – ALIMENTA MOTORES M1 E M2 + #2x1cond.(6,0mm²) Verde – 0,6/1kV — ELETRODUTO CORRUGADO ø4"

S — SENSOR DE NÍVEL – 3x1,5mm² Vermelho (Nível Alto–Es), Azul (Meio–Ei) e Branco (Nível Baixo–Er) 0,6/1kV — ELETRODUTO CORRUGADO ø1"

EQUIVALÊNCIA DE DIÂMETROS DOS ELETRODUTOS

(mm)	(pol.)
25	3/4"
32	1"
40	1 1/4"
50	1 1/2"
60	2"
75	2 1/2"
85	3"
110	4"
164	6"

DETALHE DO ABRIGO DO PAINEL

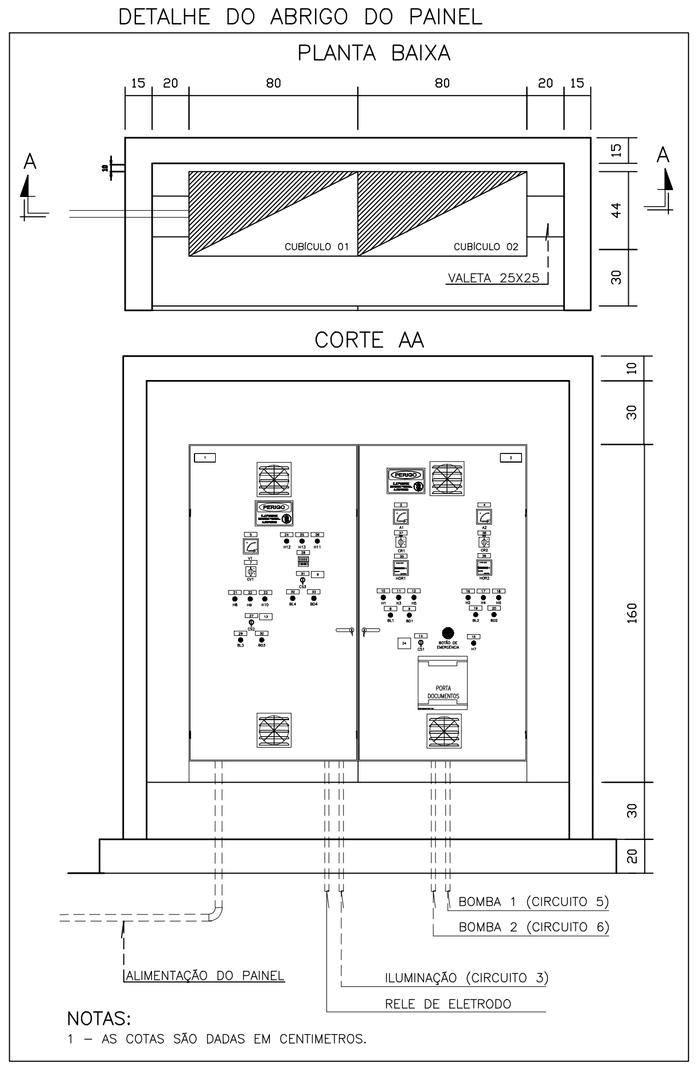

NOTAS:
1 – AS COTAS SÃO DADAS EM CENTIMETROS.

VISTA LATERAL – POÇO DE SUCÇÃO

ESCALA 1:30

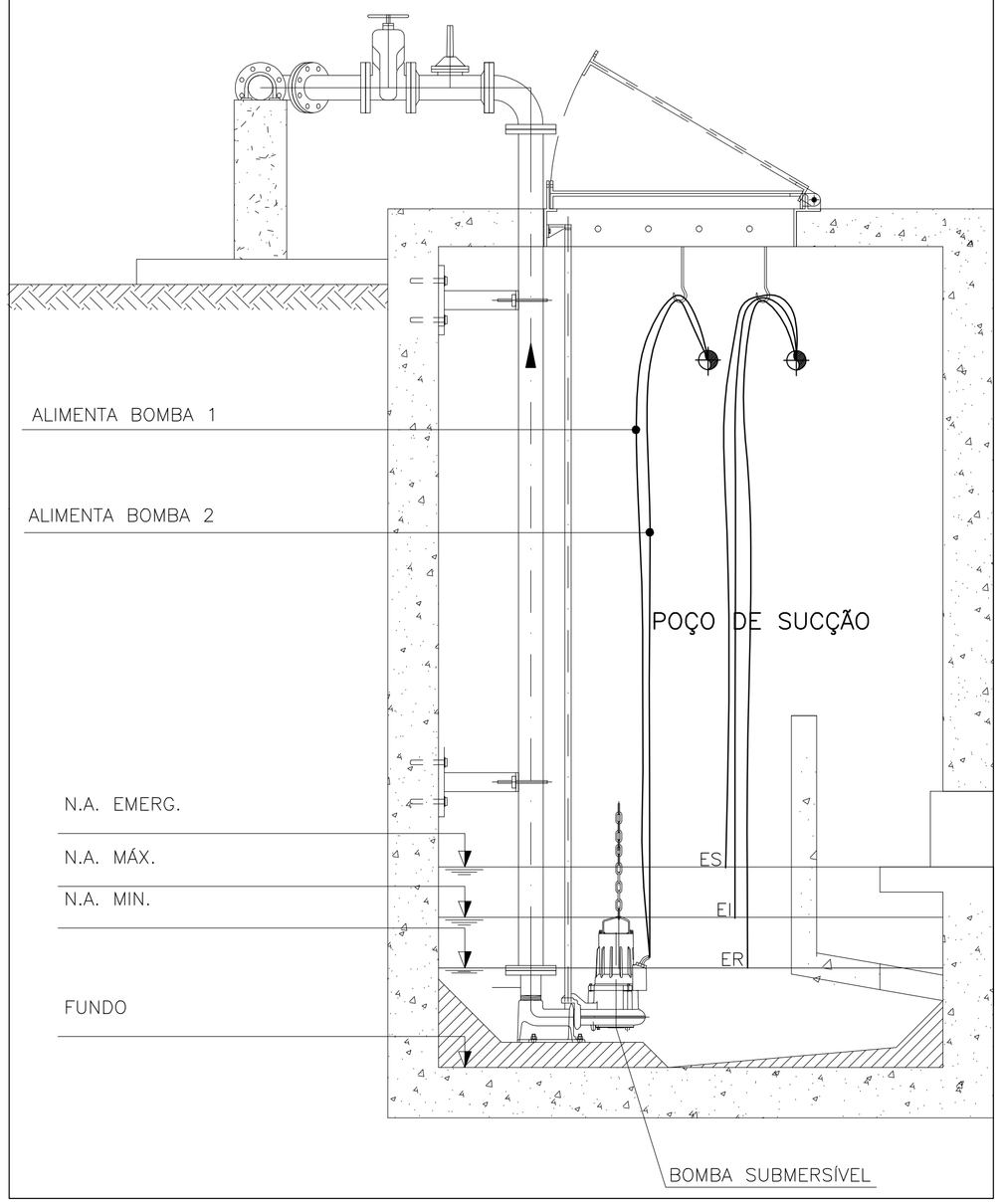

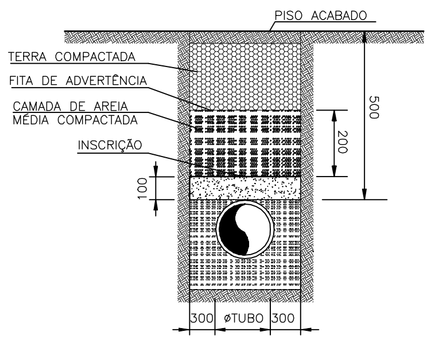

DETALHE DO ENVELOPAMENTO
S/ ESCALA

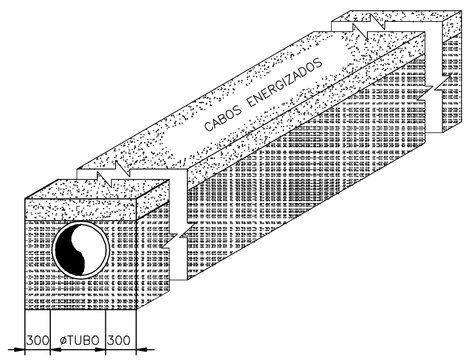

DETALHE DA INSCRIÇÃO
S/ ESCALA

ESTE DESENHO É PROPRIEDADE DA COMPANHIA ESPIRITO SANTENSE DE SANEAMENTO – CESAN E NÃO PODE SER COPIADO SEM SUA AUTORIZAÇÃO.

NÚMEROS	TÍTULOS
PRINCIPAIS DESENHOS DE REFERÊNCIA	

Nº	LOCAL	DISCRIMINAÇÃO	DES.	DIV.	GER.	DATA
REVISÃO						

CANCELA E SUBSTITUI O DESENHO NÚMERO:

CANCELADO E SUBSTITUÍDO PELO DESENHO NÚMERO:

CENTRO DE DOCUMENTAÇÃO
RECEBIDO: __/__/__
Nº DOC.: _____ ASS.: _____
APROVAÇÃO CESAN:
ASS.: _____ MATR.: _____
UNID.: _____ DATA: __/__/__
ESTA APROVAÇÃO NÃO ISENTA A CONTRATADA DE SUAS RESPONSABILIDADES LEGAIS.

EMITENTE:
PROJETADO: CREA: _____ REGIÃO: ___ DESENHO: _____ DATA: __/__/__
COORDENADOR: CREA: _____ REGIÃO: ___ Nº DES. PROJETISTA:
RESPONSÁVEL TÉCNICO: _____
CREA: _____ REGIÃO: ___ ART Nº: _____ DATA: _____

EMISSÃO CESAN		DATAS
PROJETADO:	RENATO BERTOLDI SIMÕES	NOV/17
CREA: 17.782/D–ES		
DESENHADO:	RENATO BERTOLDI SIMÕES	NOV/17
VERIFICADO:		
DIVISÃO: E–DPE	CARINA DA ROSS REZENDE	NOV/17
GERÊNCIA: E–GPP	NESTOR GORZA JUNIOR	NOV/17

CESAN

MUNICÍPIO: ÁGUA DOCE NORTE | DISTRITO: SEDE | BAIRRO:

NOME DO EMPREENDIMENTO: AMPLIAÇÃO DO SISTEMA DE ESGOTAMENTO SANITÁRIO

TÍTULO: ESTAÇÃO ELEVATÓRIA DE ESGOTO BRUTO EEEB ÁGUA DOCE DO NORTE
PROJETO ELÉTRICO
PLANTA DE DISTRIBUIÇÃO DE CIRCUITOS E DETALHES GERAIS

ESCALA:	FOLHA:	Nº CESAN	REV:
INDICADA	02/05	A–013–000–91–6–XX–0002	00